

Cementirossi



DICHIARAZIONE AMBIENTALE DI PRODOTTO

CEMENT POZZOLANICO

- CEM IV/A P 42,5 R-SR

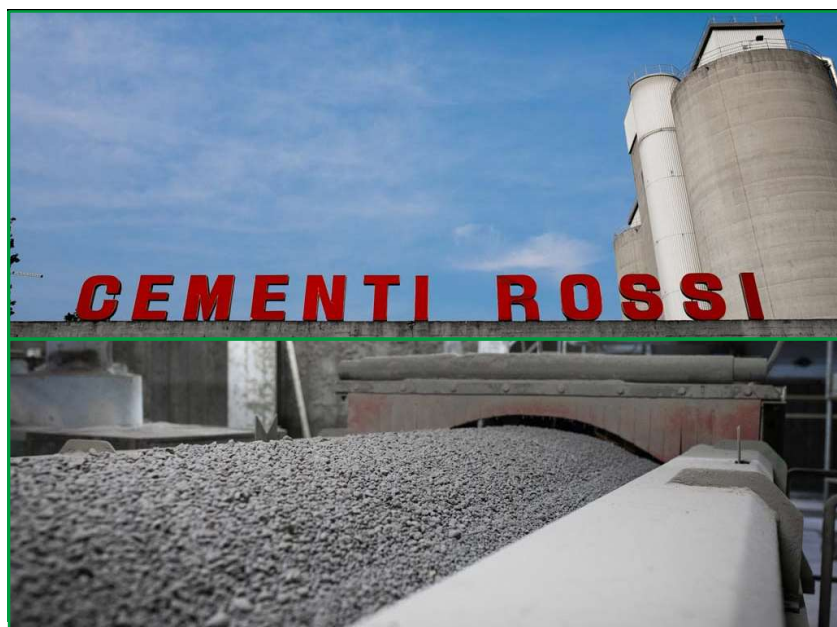
STABILIMENTO DI PEDEROBBA (TV)

La presente EPD è conforme a EN 15804:2012+A2:2019 e ISO 14025



Program Operator	EPDIItaly
Publisher	EPDIItaly

Numero della Dichiarazione	CRPE_POZ_01
Numero di Registrazione	EPDITALY0671

Data di Emissione	29/05/2024
Data di Scadenza	29/11/2025



INFORMAZIONI GENERALI

Proprietario dell'EPD 	INDUSTRIA CEMENTI GIOVANNI ROSSI S.p.A. (Cementirossi) via Caorsana n° 14 - 29122 Piacenza, Italia
Prodotti	Cemento CEM IV/A P 42,5 R-SR
Codice CPC	Group 374 Class 3744 Subclass 37440 Description Portland cement, aluminous cement, slag cement and similar hydraulic cements, except in the form of clinkers
Impianti coinvolti nell'EPD Contatti	CEMENTIFICIO PEDEROBBA 31040 Pederobba (TV) - via S. Giacomo, 18 Tel: +39 0423 6941 - Fax: +39 0423 694281 Dott. Giuseppe Zanardi Ing. Pierandrea Fiorentini Per. ind. Paolo Gatti e-mail: g.zanardi@cementirossi.it; seas@cementirossi.it; p.gatti@cementirossi.it
Program Operator 	EPDIItaly (www.epditaly.it) via Gaetano De Castillia n° 10 - 20124 Milano, Italia
Verifica indipendente	Verifica esterna indipendente della dichiarazione e dei dati svolta secondo ISO 14025:2010. Eseguita da ICMQ (www.Icmq.it) via Gaetano De Castillia n° 10 - 20124 Milano, Italia [] interna [X] esterna Accreditato da ACCREDIA
Supporto tecnico - Referente studio LCA	dott. ing. Laura Moretti e-mail laura.moretti@uniroma1.it
Comparabilità	Dichiarazioni ambientali pubblicate all'interno della stessa categoria di prodotto, ma provenienti da programmi differenti, potrebbero non essere confrontabili. In particolare, EPD di prodotti da costruzione possono non essere confrontabili se non conformi alla EN 15804:2012+A2:2019
Responsabilità	CEMENTIROSSI S.p.a. solleva EPDIItaly da qualunque inosservanza della legislazione ambientale auto-dichiarata dal produttore stesso. Il titolare della dichiarazione sarà responsabile per le informazioni e gli elementi di prova giustificativi; EPDIItaly declina ogni responsabilità riguardo alle informazioni del fabbricante, ai dati e ai risultati della valutazione del ciclo di vita
PCR di riferimento	PCR per i prodotti da costruzione: ICMQ-001/15 rev 3 (conforme alla EN 15804+A2) del 02/12/2019 sub-PCR EPDIItaly029-Cemento, leganti e premiscelati – rev. 1.1 del 4/12/2023
Documenti di riferimento	Regolamento EPDIItaly rev. 6 30/10/2023 EN 15804:2012+A2:2019 “Sustainability of construction works - Environmental product declarations Core rules for the product category of construction products”; EN 16908:2022 “Cement and building lime – Environmental product declarations — Product category rules complementary to EN 15804” EN 16449 “Wood and wood-based products - Calculation of the biogenic carbon content of wood and conversion to carbon dioxide”. Regolamento Particolare ICMQ per la certificazione del contenuto di materiale riciclato/recuperato/ sottoprodotto - CPDOC 262 rev. 2.2 14/08/2023

OBIETTIVO E SCOPO DELL'EPD

La presente **EPD (Dichiarazione ambientale di prodotto)** è una dichiarazione volontaria relativa al cemento grigio CEM IV/A P 42,5 R-SR prodotto all'interno dello stabilimento Cementirosi situato a Pederobba. Consiste in una scheda di prodotto con lo scopo di comunicare informazioni riguardo gli impatti ambientali associati al ciclo di vita dei cementi che siano il più possibile complete, verificabili, esatte e non ingannevoli.

Le fasi del ciclo di vita incluse nello studio sono schematicamente rappresentate in **Figura 1**: fanno riferimento alle fasi di estrazione e/o produzione di materie prime e combustibili e alle relative operazioni di trasporto, oltre che alle attività svolte all'interno degli stabilimenti e finalizzate alla preparazione del prodotto finito pronto per la distribuzione al cancello dello stabilimento. L'analisi condotta è perciò di tipo "cradle-to gate": tiene conto dei processi raw materials supply A1, transport A2 e manufacturing A3, e non considera le fasi di costruzione (A4-5), uso (B1-5) e fine vita (C1-4 e D) (moduli non dichiarati, MND).

Production stage			Construction stage		Use stage								End of life stage				Other environmental information
Raw materials supply	Transport	Manufacturing	Transport	Construction	Use	Maintenance	Repair	Replacement	Refurbishment	Operational energy use	Operational water use	Demolition	Transport	Waste processing	Disposal	Reuse-Recovery-Recycling potential	
A1	A2	A3	A4	A5	B1	B2	B3	B4	B5	B6	B7	C1	C2	C3	C4	D	
x	x	x	MND	MND	MND	MND	MND	MND	MND	MND	MND	MND	MND	MND	MND	MND	

Figura 1. Confini del sistema oggetto dello studio

Il modello di calcolo adottato per la realizzazione dello studio è il SimaPro 9.3.0.3, fornito da PRé Consultants. La banca dati del presente modello è stata implementata dal database Ecoinvent 3.8 e ha fornito tutti i dati relativi alla produzione dei combustibili e dell'energia elettrica, alla produzione dei materiali e ai trasporti.

SOFTWARE: SimaPro 9.3.0.3

DATABASE: Ecoinvent 3.8

VALDITÀ GEOGRAFICA DELL'EPD: Italia e paesi europei a seconda delle condizioni di mercato

TIPO DI EPD: EPD di prodotto (III Tipo)

L'AZIENDA



Figura 2. Cementificio Cementirossi di Pederobba (TV)

L'azienda Cementirossi, grazie ai due cementifici dislocati a Piacenza (PC) e Pederobba (TV), ha una rete di distribuzione presente in gran parte del Nord Italia. Dal 1932 a oggi, ha avuto una rapida e costante evoluzione che le ha permesso di portare la propria capacità produttiva di cementi e leganti idraulici da poche migliaia di quintali ai milioni di tonnellate di capacità annua dei suoi impianti.

Il Gruppo Cementirossi già da diversi decenni opera concretamente per garantire una sempre maggiore sostenibilità ambientale della propria attività e persegue politiche conseguenti come esplicitate nella certificazione ambientale ISO 14001 caposaldo dell'attività dei suoi stabilimenti di produzione.

Gli strumenti per conseguire tale obiettivo sono principalmente:

- il monitoraggio delle operazioni di estrazione e di trasporto – ovvero la fase iniziale del processo – che vengono attentamente controllate per ridurre al minimo l'impatto paesaggistico e ambientale sulle vicine aree residenziali. La stessa miniera diviene così oggetto di studi e di ricerche finalizzate al suo rapido ripristino e al successivo rimodellamento paesaggistico e morfologico;
- l'utilizzo di materie prime e combustibili da recupero per risparmiare, per quanto possibile, le risorse naturali;
- l'implementazione di sistemi per il recupero del calore, quindi di energia termica, proveniente dai gas di scarico del processo di cottura del clinker e di apparati ad emissione zero quali impianti fotovoltaici per la produzione di energia elettrica;
- l'adozione del sistema SCR (Selective Catalytic Reduction) per l'abbattimento delle emissioni NOx nei gas di scarico.

IL PRODOTTO

Il cemento è un materiale da costruzione (Regolamento Prodotti da Costruzione – Regolamento UE 305/2011), prodotto ai sensi della norma armonizzata UNI EN 197-1, inorganico finemente macinato, composto da materiali essenzialmente di origine naturale differenti tra loro, ma di composizione statisticamente omogenea. È un legante idraulico che, opportunamente dosato e miscelato con aggregato e acqua, reagisce dando origine a una massa progressivamente indurente, caratterizzata dalla proprietà di legare solidi inerti, come sabbie e ghiaie, per formare i conglomerati cementizi, i premiscelati e le malte, componenti base di ogni struttura edile. Il componente idraulicamente attivo di un cemento è il cosiddetto “Clinker Portland”. La composizione del cemento conferisce al prodotto idratato, oltre alle proprietà meccaniche, anche particolari caratteristiche di resistenza agli attacchi chimici o chimico-fisici. Il termine “tipo” definisce la composizione dei cementi, che influisce sulla capacità di mantenere nel tempo le caratteristiche di resistenza del conglomerato ottenuto (malta o calcestruzzo).

I prodotti della famiglia dei cementi comuni coperti dalla normativa EN 197-1 sono raggruppati in cinque principali tipi; di questi si riportano di seguito le caratteristiche del cemento pozzolanico prodotto dall'azienda Cementirossi:

- CEMENTO POZZOLANICO TIPO IV/A P 42,5 R-SR - Il presente cemento contiene una percentuale di Clinker compresa tra 65 e 89%, una percentuale di pozzolana naturale compresa tra 11 e 35% ed eventuali costituenti secondari in quantità non superiore al 5%.

IL CICLO DI PRODUZIONE

Le fasi principali del ciclo produttivo del cemento sono le seguenti, schematizzate in **Figura 3**:

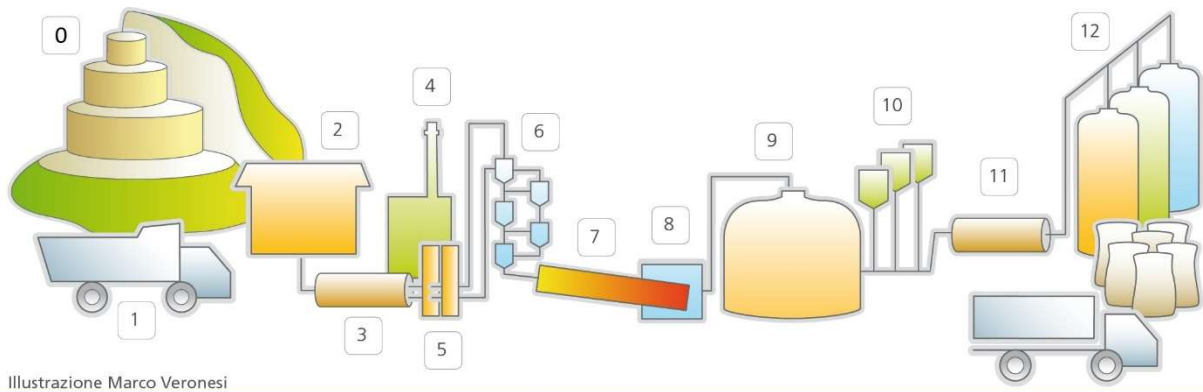


Figura 3. Il ciclo di produzione del cemento

- Estrazione e preparazione dei combustibili, estrazione di materie prime (marna, calcare, argilla) e produzione dei correttivi (0).
- Trasporto delle materie prime, dei correttivi e dei combustibili (1).
- Preomogeneizzazione: miscelazione delle materie prime per ottenere una composizione omogenea (2).
- Mulini del crudo: essiccazione e macinazione (riduzione in polvere) delle materie prime per ottenere la “farina cruda” (3).
- Raccolta delle polveri recuperate dall’impianto di depolverazione (4).
- Omogeneizzazione e stoccaggio della “farina” in silos (5).
- Torre di preriscaldamento: la farina è riscaldata prima di entrare nel forno con il contatto con i gas caldi attraverso lo scambiatore a cicloni (processo a via secca); in alternativa può essere presente una griglia Lepol (processo a via semi-secca). In questa fase spesso è presente anche un precalcinatore posizionato all’ingresso del forno (6).
- Forno rotante: trasformazione del materiale in cottura fino alla formazione del clinker (una roccia artificiale ottenuta dalla cottura della farina) alla temperatura di 1450 °C (7).
- Raffreddatore: il clinker è bruscamente raffreddato per mezzo dell’esposizione ad aria fredda (8).
- Stoccaggio clinker (9).
- Aggiunta di materiali per la fabbricazione del cemento: materiali (gesso, ceneri volanti, pozzolana, calcare, loppa...) aggiunti al clinker per la produzione dei diversi tipi di cemento (10).
- Mulini del cemento: macinazione del clinker e dei materiali aggiunti per la produzione dei diversi tipi di cemento (11).
- Stoccaggio cemento in silos e reparto spedizione: il cemento è spedito sfuso (12).

LA COMPOSIZIONE

La composizione percentuale del cemento oggetto della presente EPD è rappresentata in **Tabella 1**:

		CEM IV/A P 42,5 R-SR
MP NATURALI	Calcare	10.2
	Marna	61.6
	Gesso naturale	1.4
	Basalto, pozzolana	21.5
MP NON NATURALI	Urea, scaglie di laminazione, fanghi, polveri by-pass, solfato ferroso, gesso da desolfurazione, additivi, fluorgesso	5.3
		100.0

Tabella 1. Composizione del CEM IV/A P 42,5 R-SR Cementirosi

Le principali materie prime impiegate da Cementirosi sono marna, calcare e gesso, estratte da cave e miniere. Al fine di contenere i consumi delle materie prime naturali, come previsto dalle migliori tecniche disponibili (BAT) di settore, vengono anche utilizzati rifiuti non pericolosi derivanti da altre attività, recuperandoli in sostituzione dei suddetti materiali.

La composizione del CEM IV/A P 42,5 R-SR è stata confrontata con quella del CEM IV/A (V) 42,5 R-SR prodotto nello stabilimento di Pederobba da un processo continuo nel 2023. Il contenuto di clinker e materie prime è confrontabile, mentre le due ricette si differenziano per il contenuto di ceneri volanti nel CEM IV/A (V) 42,5 R e pozzolana nel CEM IV/A P 42,5 R, tali da distinguere le due ricette di cementi pozzolanici prodotti secondo la norma armonizzata EN 197-1. L'allocazione dei dati di input relativi ai due prodotti simili è avvenuta rispetto alle produzioni in massa, tenuto conto delle fasi di processo produttivo dell'intero impianto e dei dati specifici di ciascun prodotto, comprese modalità e distanze di trasporto percorse dai fornitori della pozzolana presente nel CEM IV/A P 42,5 R. I dati di input sono rappresentativi della produzione avvenuta per un mese nell'anno solare 2023.

Il cemento non contiene sostanze incluse nella lista delle sostanze candidate SVHC (Substances of Very High Concern for Authorization) della European Chemical Agency. Il cemento CEM IV/A P 42,5 R-SR rispetta i contenuti massimi di cromo VI (esavalente) indicati nella REACH Regulation (EC 1907/2006).

La **Tabella 2** riporta la ripartizione media del combustibile, riferita all'apporto calorico, per la produzione di clinker utilizzato nella formulazione del cemento oggetto della presente EPD.

CONSUMI ENERGETICI		(% _{MJ/t})
Energia primaria da combustibili fossili escluso metano	Pet coke	36.75
	CAV	
Energia primaria da combustibili solidi alternativi	Plastiche	61.69
	Pneumatici usati	
Energia primaria da metano	Metano	1.56
		100.00

Tabella 2. Mix energetico per produzione di 1 t di clinker

I CONFINI DEL SISTEMA

I confini del sistema di questo studio di valutazione del ciclo di vita sono “dalla culla al cancello”, dal momento che i moduli dichiarati sono A1, A2 e A3, così come previsto dalla norma EN 15804:2019. Sono perciò considerati i processi di:

- estrazione e produzione delle materie prime, estrazione e preparazione dei combustibili, dei correttivi e dei co-prodotti (A1) – i dati specifici della ricetta di CEM IV/A P 42,5 R-SR derivano dal processo industriale del prodotto, tenuto conto delle produzioni in massa dell’intero stabilimento nell’anno solare 2023, e da criteri di allocazione tali da giustificarne la rappresentatività;
- trasporto delle materie prime, dei combustibili e delle risorse energetiche dal punto di estrazione all’impianto (A2) – le modalità di trasporto, distanze e quantità trasportate relative al CEM IV/A P 42,5 R-SR sono rappresentative a valle del confronto con i dati storici del CEM IV/A (V) 42,5 R-SR;
- produzione del clinker e del relativo cemento (A3) – i processi core/manufacturing del CEM IV/A P 42,5 R-SR sono rappresentativi a valle del confronto con i corrispondenti dati del prodotto simile assunto a confronto.

Unità dichiarata	1000 kg di cemento grigio
Anno di studio	2023, produzione per un mese
Parti del Ciclo di vita incluse	Sono esaminati i processi necessari per la produzione di cemento (conforme alla EN 197/1) dall’estrazione di materie prime e fonti di energia (“cradle”) alla preparazione del prodotto finito pronto per la distribuzione al cancello dello stabilimento (“gate”)
Stabilimento	CEMENTIFICIO CEMENTIROSSI S.p.A. PEDEROBBA

Nella “Scheda Dati di Sicurezza del Cemento” (rif. Regolamento 453/2010/CE) sono riportate dettagliate informazioni sulle modalità d’uso e sulle misure preventive per evitare ogni potenziale rischio per la salute e sicurezza dei lavoratori e impatti ambientali negativi.

Per quanto riguarda la fase di fine vita dei manufatti in cemento, per edilizia residenziale e infrastrutture, si evidenzia che la vita operativa è strettamente correlata alla tipologia del manufatto e, comunque, l’attività di demolizione è finalizzata al massimo recupero dei materiali residuali (aggregati, inerti e mattoni) nello stesso ciclo di produzione del cemento e/o del calcestruzzo.

Reference Service Life (RSL)

Non dichiarata trattandosi di una EPD del tipo “from cradle to gate” per una unità dichiarata (1000 kg cemento grigio), ovvero per un materiale per il quale non sono noti i contesti costruttivi, tecnologici, ambientali e le specifiche condizioni di utilizzo, non è possibile stabilire una vita utile di riferimento.

La RSL è infatti funzione, non soltanto delle caratteristiche specifiche del prodotto e della sua durata fisica, ma anche delle condizioni al contorno che ne determinano la prestazione tecnica e funzionale, ossia del ruolo svolto all'interno dell'organismo edilizio, dell'intensità d'uso, della qualità della manutenzione e della sua eventuale obsolescenza.

Criteri di cut-off

I flussi di materia e di energia relativi ai moduli upstream e core inclusi nell'analisi soddisfano il criterio di cut-off massimo del 5% di energia e massa impiegate per il modulo A1-A3.

Criteri di allocazione

I contributi di energia e massa considerati nell'analisi sono per intero allocati alla produzione di cemento. Sono esclusi dal calcolo contributi di energia e massa finalizzati a produzioni diverse da quella del cemento grigio oggetto dell'analisi. Come previsto dall'annesso D.3.2 della UNI EN 15804, non concorrono al calcolo degli indicatori le emissioni di CO₂ derivanti dalla combustione di combustibili alternativi classificati come rifiuti.

I rifiuti prodotti in maniera diretta dalla produzione nello stabilimento e dai processi di trattamento, se svolti all'interno dello stabilimento, sono stati allocati alla produzione di cemento.

I criteri di allocazione adottati per la modellazione delle materie prime non naturali si basano su grandezze fisiche, quali massa ed energia, o sul valore economico, secondo quanto previsto dalle norme EN 15804 ed EN 16908.

Descrizione dati

La base di dati utilizzata è considerata rappresentativa sulla base dell'analisi di rappresentatività effettuata rispetto ai dati di un prodotto simile dell'EPD Owner. I dati specifici del processo produttivo derivano dal ciclo industriale di produzione del prodotto e sono di entità qualitativa e quantitativa tale da giustificare la rappresentatività del nuovo processo produttivo. Il numero di cicli di produzione conclusi nel 2023 è sufficiente per giudicare stabili i dati di composizione del prodotto.

Sono utilizzati dati specifici forniti dall'azienda (selected data) e generici selezionati (selected generic data appartenenti al database Ecoinvent 3.8); non sono stati utilizzati altri dati generici (other generic data), che pertanto rispettano il limite del 10% imposto dalla PCR di riferimento.

La modalità di raccolta dati è stata definita internamente alla società Cementirossi in linea con quanto definito dalla norma EN 15804:2012+A2 2019.

Consumi elettrici per la produzione

La fonte della elettricità modellata risponde al criterio n. 3 “Residual electricity mix of the electricity on the market” definito dalla PCR: residual mix nazionale fornito da AIB relativo all’anno di riferimento.

Impatto climatico del dataset modellato è: 5,39E-01 kg CO₂ eq/kWh.

GLI IMPATTI AMBIENTALI

Nelle tabelle seguenti si riportano i dettagli per gli impatti ambientali (con relative unità di misura) ascrivibili alla produzione di 1000 kg di CEM IV A P 42,5 R-SR prodotto per un mese nell'anno 2023. Gli impatti ambientali sono riportati con relative unità di misura, secondo le indicazioni della PCR, per il modulo aggregato (A1-A3).

Gli impatti ambientali per unità dichiarata sono così calcolati ed elencati: indicatori degli impatti ambientali; indicatori addizionali di impatto; indicatori di uso delle risorse; indicatori della produzione di rifiuti; indicatori dei flussi in uscita; contenuto di carbonio biogenico. Per il calcolo del contenuto di carbonio biogenico sono stati utilizzati i processi disponibili su Simapro in PAS2050 Wizard; il tasso di sostituzione calorica è stato calcolato come rapporto tra il consumo energetico derivato da combustibili non tradizionali e il consumo energetico totale (%).

In **Tabella 3** è riportata la classificazione dei disclaimer per la dichiarazione dei principali e addizionali indicatori di impatto ambientale:

Classificazione ILCD	Indicatore	Disclaimer
ILCD tipo 1	GWP	nessuno
	ODP	nessuno
	PM	nessuno
ILCD tipo 2	AP	nessuno
	EP-freshwater	nessuno
	EP-marine	nessuno
	EP-terrestrial	nessuno
	POCP	nessuno
	IRP	1
ILCD tipo 3	ADP-E	2
	ADP-F	2
	WDP	2

Tabella 3. Disclaimer per la dichiarazione dei principali e addizionali indicatori di impatto ambientale

Disclaimer 1: questa categoria di impatto riguarda principalmente l'eventuale impatto di radiazioni ionizzanti a basso dosaggio sulla salute umana del ciclo del combustibile nucleare. Non tiene conto degli effetti dovuti a possibili incidenti nucleari, esposizione occupazionale né allo smaltimento di rifiuti radioattivi nelle strutture sotterranee. Le radiazioni ionizzanti potenziali dal suolo, dal radon e da alcuni materiali da costruzione non vengono misurate da questo indicatore.

Disclaimer 2: i risultati di questo indicatore di impatto ambientale devono essere utilizzati con attenzione perché è elevata l'incertezza o perché c'è una limitata esperienza con l'indicatore.

Indicatore	Unità di misura	CEM IV A P 42,5 R-SR
<i>GWP-total</i>	kg CO ₂ eq	610.34
<i>GWP-fossil</i>	kg CO ₂ eq	608.72
<i>GWP-biogenic</i>	kg CO ₂ eq	1.53
<i>GWP-luluc</i>	kg CO ₂ eq	0.07
<i>ODP</i>	kg CFC-11 eq	0.00
<i>AP</i>	mole H ⁺ eq	0.75
<i>EP-freshwater</i>	kg P eq	0.02
<i>EP-marine</i>	kg N eq	0.30
<i>EP-terrestrial</i>	mole di N eq	2.30
<i>POCP</i>	kg NMVOC eq	0.88
<i>ADP-E</i>	kg Sb eq	0.00
<i>ADP-F</i>	MJ	3198.06
<i>WDP</i>	m ³	105.57

INDICATORI AMBIENTALI PER LA PRODUZIONE DI 1000 kg DI CEMENTO - modulo aggregato (A1-A3)

GWP-total	Potenziale di riscaldamento globale totale	EP-marine	Potenziale di eutrofizzazione dell'acqua marina
GWP-fossil	Potenziale di riscaldamento globale combustibili fossili	EP-terrestrial	Potenziale di eutrofizzazione terrestre
GWP-biogenic	Potenziale di riscaldamento globale biogenico	POCP	Potenziale di formazione di ozono troposferico
GWP-luluc	Potenziale di riscaldamento globale cambiamento dell'uso del suolo	ADP-E	Potenziale di esaurimento delle risorse materiali, minerali e metalli
ODP	Potenziale di riduzione dello strato di ozono stratosferico	ADP-F	Potenziale di esaurimento abiotico delle risorse energetiche fossili
AP	Potenziale di acidificazione del suolo e dell'acqua	WDP	Scarsità d'acqua
EP-freshwater	Potenziale di eutrofizzazione dell'acqua dolce		

Indicatore	Unità di misura	CEM IV A P 42,5 R-SR
<i>PM</i>	Dis inc	0.00
<i>IRP</i>	kBq U235 eq	11.92

INDICATORI ADDIZIONALI DI IMPATTO PER LA PRODUZIONE DI 1000 kg DI CEMENTO - modulo aggregato (A1-A3)

PM	Particolato/smog
IRP	Radiazione ionizzante – effetti sulla salute umana

Indicatore	Unità di misura	CEM IV A P 42,5 R-SR
<i>PERE</i>	MJ	160.26
<i>PERM</i>	MJ	0.00
<i>PERT</i>	MJ	160.26
<i>PENRE</i>	MJ	3198.05
<i>PENRM</i>	MJ	0.00
<i>PENRT</i>	MJ	3198.05
<i>SM</i>	kg	57.78
<i>RSF</i>	MJ	678.85
<i>NRSF</i>	MJ	1290.09
<i>FW</i>	m ³	2.48

USO DI RISORSE PER LA PRODUZIONE DI 1000 kg DI CEMENTO - modulo aggregato (A1-A3)

PERE	Consumo di risorse energetiche primarie rinnovabili impiegate non come materie prime	prime	
PERM	Consumo di risorse energetiche primarie rinnovabili impiegate come materie prime	PENRT	Consumo totale di risorse energetiche primarie non rinnovabili
PERT	Consumo totale di risorse energetiche primarie rinnovabili	SM	Consumo di risorse materiali secondarie
PENRE	Consumo di energia primaria non rinnovabile	NRSF	Consumo di combustibili secondari da fonte non rinnovabile
PENRM	Consumo di risorse energetiche primarie non rinnovabili impiegate come materie prime	RSF	Consumo di combustibili secondari da fonte rinnovabile
		FW	Utilizzo di acqua da rete idrica

Indicatore	Unità di misura	CEM IV A P 42,5 R-SR
<i>HWD</i>	kg	0.30
<i>NHWD</i>	kg	29.89
<i>RWD</i>	kg	0.01
<i>CRU</i>	kg	0.00
<i>MFR</i>	kg	0.82
<i>MER</i>	kg	0.00
<i>EE</i>	kWh	0.00

RIFIUTI PRODOTTI E FLUSSI IN USCITA PER LA PRODUZIONE DI 1000 kg DI CEMENTO - modulo aggregato (A1-A3)

HWD	Rifiuti pericolosi smaltiti	MFR	Materiali a riciclo
NHWD	Rifiuti non pericolosi smaltiti	MER	Materiali a recupero energetico
RWD	Rifiuti radioattivi	EE	Energia esportata
CRU	Materiali a riutilizzo		

Indicatore	Unità di misura	CEM IV A P 42,5 R-SR
<i>CPR</i>	kg C	0.00
<i>CPA</i>	kg C	0.00

CARBONIO BIOGENICO PER LA PRODUZIONE DI 1000 kg DI CEMENTO - modulo aggregato (A1-A3)

CPR Carbonio biogenico contenuto nel prodotto
CPA Carbonio biogenico contenuto nel packaging

INFORMAZIONI AGGIUNTIVE

In ultima analisi, il CEM IV A P 42,5 R-SR prodotto per un mese del 2023 nello stabilimento Cementirosi di Pederobba presenta un contenuto di riciclato, recuperato e di sottoprodotto, calcolati secondo il metodo definito nella “Linea guida per la quantificazione del contenuto di materiale recuperato, riciclato o del sottoprodotto nella produzione di cemento ai fini delle asserzioni ambientali autodichiarate o ai fini di una certificazione da parte di un organismo di valutazione della conformità” e certificato conformemente a Regolamento Particolare ICMQ per la certificazione del contenuto di materiale riciclato/recuperato/ sottoprodotto - CPDOC 262 rev. 2.2 14/08/2023, pari a (Tabella 4):

	CEM IV A P 42,5 R-SR
Contenuto totale di riciclato (%)	0.00
Contenuto di riciclato post consumo (%)	0.00
Contenuto totale di recuperato (%)	3.73
Contenuto totale di sottoprodotto (%)	1.45
Contenuto totale di riciclato, recuperato e di sottoprodotto (%)	5.18

Tabella 4. Informazioni ambientali aggiuntive 1 di 2

Il CEM IV A P 42,5 R-SR prodotto nello stabilimento Cementirosi di Pederobba presenta valori di sostituzione calorica, riferiti al mese di produzione nel 2023, pari a (Tabella 5):

	CEM IV A P 42,5 R-SR
Tasso di sostituzione calorica (%)	61.7

Tabella 5. Informazioni ambientali aggiuntive 2 di 2

RIFERIMENTI

ISO 14020:2000 Environmental labels and declarations — General principles

ISO 14025:2006 Environmental labels and declarations — Type III environmental declarations — Principles and procedures

ISO 14040:2006 Environmental management — Life cycle assessment — Principles and framework

ISO 14044:2006 Environmental management — Life cycle assessment — Requirements and guidelines

EN 15804:2012+A2 2019: Sustainability of construction works — Environmental Product Declarations - Core rules for the product category of construction products

EN 16908:2017+A1:2022 Cement and building lime - Environmental product declarations - Product Category Rules complementary to EN 15804

EN 197-1:2011 Cement - Part 1: Composition, specifications and conformity criteria for common cements

Linea guida per la quantificazione del contenuto di materiale recuperato, riciclato o del sottoprodotto nella produzione di cemento ai fini delle asserzioni ambientali autodichiarate o ai fini di una certificazione da parte di un organismo di valutazione della conformità – AITEC

ANALISI DEL CICLO DI VITA “Produzione cementi, leganti e filler” rev 01 13/05/2024

Regolamento del Programma EPDIItaly_ver. 6 30/10/2023

PCR per i prodotti da costruzione: ICMQ-001/15 rev 3 (conforme alla EN 15804+A2) – 02/12/2019
sub-PCR EPDIItaly029-Cemento, leganti e premiscelati rev.1.1 - 04/12/2023